




**I. Результаты обследования:
6. Системы информации на объекте**

Муниципальное автономное общеобразовательное учреждение «Средняя общеобразовательная школа «Мастерград» г. Перми


г. Пермь, ул. Костычева, д. 16


№ п/п	Наименование функционально-планировочного элемента	Норматив	Ссылка на норматив	Наличие элемента			Фактическое состояние	Выявленные нарушения и замечания	
				есть/нет	№ на плане	фото		Содержание	Значимо для инвалида (категория)
<p>6.1. Визуальные, акустические, тактильные средства информации. <i>В данном приложении представлено общее состояние информационной доступности для инвалидов. Описание отдельных элементов информационной доступности есть в других приложениях.</i></p>									
6.1.1	Возможность получения заблаговременной информации о доступности объекта и режиме его функционирования (по интернету, по телефону), порядке обслуживания инвалидов.	Наличие.	п. 4.3.3. СП 136.13330.2012 ГОСТ Р 52872-2012.	Есть	-		Учреждение имеет официальный сайт, однако на сайте нет информации о специфике предоставления услуг маломобильным группам населения, о доступности объекта для инвалидов. Сайт адаптирован для инвалидов по зрению.	Не соответствует нормативу.	К,О,С,Г,У


6.1.2	Визуальная, звуковая и тактильная информация с указанием направления движения и мест получения услуги.	Наличие.	п. 5.5.2, 5.5.3 СП 59.13330.2012	Есть	-	  	<p>На объекте имеется визуальная информация: таблички с названием помещения и знаком доступности инвалидов, информационные стенды, расписание. Комплексной информации (визуальной, тактильной и звуковой) о схеме движения по зданию с указанием доступных мест общего пользования и мест получения услуги маломобильными группами населения не имеется.</p>	Не соответствует нормативу.	К,О,С,Г,У
-------	--	----------	----------------------------------	------	---	---	--	------------------------------------	-----------

6.1.3	Доступные для инвалидов элементы здания и территории.	Идентифицированы символами доступности.	п. 5.5.1 СП 59.13330.2012	Есть	-		Доступные элементы здания (за исключением входной группы), требующие идентификации символами доступности, оборудованы.	Соответствует нормативу.	К,О,С,Г
6.1.4	Информационные средства для инвалидов с нарушениями слуха.	Дублирование звуковой справочной информации о расписании учебных занятий визуальной (установка мониторов с возможностью трансляции субтитров).	приказ Министерства образования РФ от 30 августа 2013 г. № 1015.	Нет	-	X	Звуковая справочная информация отсутствует.	Не соответствует нормативу.	Г
6.1.5	Информационные средства для инвалидов с нарушениями зрения.	На основных путях движения следует предусмотреть тактильную направляющую полосу с высотой рисунка не более 0,025 м.	п. 7.1.8 СП 59.13330.2012	Нет	-	X	Тактильная направляющая полоса не оборудована.	Не соответствует нормативу.	С

	<p>Тактильная мнемосхема плана участка.</p> <p>Устанавливаются на расстоянии 1,5-2,0 м после входа на участок – как правило, с правой стороны.</p>	<p>п. 5.8. СП 136.13330.2012</p>	<p>Нет</p>	<p>-</p>	<p>X</p>	<p>Тактильная мнемосхема плана участка отсутствует.</p>	<p>Не соответствует нормативу.</p>	<p>С</p>
--	--	----------------------------------	------------	----------	----------	---	---	----------

6.1.6	Расписание на первом этаже.	<p>- Располагается на контрастном фоне с размерами знаков, соответствующими расстоянию рассмотрения (для слабовидящих).</p> <p>- Размещается с учетом зоны досягаемости инвалидов на креслах-колясках.</p> <p>Максимальная высота 1,2 м.</p> <p>- Для слепых размещается в адаптированной форме: должна быть выполнена крупным (высота прописных букв не менее 7,5 см), рельефно-контрастным шрифтом (на белом или желтом фоне) и продублирована шрифтом Брайля.</p>	<p>п. 5.5.4, п. 5.5.7 СП 59.13330.2012, приказ Министерства образования РФ от 30 августа 2013 г. № 1015.</p>	Есть	-		<p>- Визуальная информация контрастна по цвету со стендом.</p> <p>- Размер шрифта не соответствует расстоянию рассмотрения: мелкий шрифт информации.</p> <p>- Расписание не адаптировано для инвалидов по зрению.</p>	<p>Соответствует нормативу.</p> <p>Не соответствует нормативу.</p> <p>Не соответствует нормативу.</p>	К,Г,С
-------	-----------------------------	--	--	------	---	--	---	---	-------

6.1.7	Информационный стенд на первом этаже.	<p>- Располагается на контрастном фоне с размерами знаков, соответствующими расстоянию рассмотрения (для слабовидящих).</p> <p>- Отсутствует бликование, слепящее освещение.</p> <p>- Размещается с учетом зоны досягаемости инвалидов на креслах-колясках. Максимальная высота 1,2 м.</p> <p>- Для слепых размещается в адаптированной форме: должна быть выполнена крупным (высота прописных букв не менее 7,5 см), рельефно-контрастным шрифтом (на белом или желтом фоне) и продублирована шрифтом Брайля.</p>	<p>п. 5.5.4, п. 5.5.7 СП 59.13330.2012, приказ Министерств а и образования РФ от 30 августа 2013 г. № 1015., п. 6.2 ГОСТ Р 51671-2000.</p>	Есть	-		<p>- Визуальная информация контрастна по цвету со стендом.</p> <p>- Размер шрифта не соответствует расстоянию рассмотрения: мелкий шрифт информации. Размер шрифта названий стенда соответствует нормативным требованиям. Высота букв названий – 0,05 м и 0,08 м</p> <p>Присутствует бликование.</p> <p>- Высота нижнего края стенда от пола – 1,01м. Высота верхнего края стенда от пола – 1,99 м. Информация, расположенная выше 1,2 м, не доступна для инвалидов на кресле-коляске.</p> <p>- Информация не адаптирована для слепых.</p>	<p>Соответствует нормативу.</p> <p>Не соответствует нормативу.</p> <p>Не соответствует нормативу.</p> <p>Не соответствует нормативу.</p> <p>Не соответствует нормативу.</p>	К,Г,С
-------	---------------------------------------	--	--	------	---	--	--	---	-------


6.1.8	Информационные стенды на втором, третьем, четвертом этажах.	<p>- Располагается на контрастном фоне с размерами знаков, соответствующими расстоянию рассмотрения (для слабовидящих).</p> <p>- Отсутствует бликование, слепящее освещение.</p> <p>- Размещается с учетом зоны досягаемости инвалидов на креслах-колясках.</p> <p>Максимальная высота 1,2 м.</p> <p>- Для слепых размещается в адаптированной форме: должна быть выполнена крупным (высота прописных букв не менее 7,5 см), рельефно-контрастным шрифтом (на белом или желтом фоне) и продублирована шрифтом Брайля.</p>	<p>п. 5.5.4, п. 5.5.7 СП 59.13330.2012, приказ Министерств а и образования РФ от 30 августа 2013 г. № 1015., п. 6.2 ГОСТ Р 51671-2000.</p>	Есть	-		<p>- Визуальная информация контрастна по цвету со стендом.</p> <p>- Размер шрифта не соответствует расстоянию рассмотрения: мелкий шрифт информации. Размер шрифта названий стенда соответствует нормативным требованиям.</p> <p>Присутствует бликование информации.</p> <p>- Высота нижнего края стенда от пола – 0,6м. Высота верхнего края стенда от пола – 2,3 м. Информация, расположенная выше 1,2 м, не доступна для инвалидов на кресле-коляске.</p> <p>- Информация не адаптировано для инвалидов по зрению..</p>	<p>Соответствует нормативу.</p> <p>Не соответствует нормативу.</p> <p>Не соответствует нормативу.</p> <p>Не соответствует нормативу.</p> <p>Не соответствует нормативу.</p>	К,Г,С
-------	---	---	--	------	---	---	--	---	-------

Работа по адаптации объектов

№ п/п	Наименование функционально-планировочного элемента	Содержание	Виды работ	Очередность реализации мероприятий
6.1.1	Возможность получения заблаговременной информации о доступности объекта и режиме его функционирования (по интернету, по телефону), порядке обслуживания инвалидов.	Разместить на официальном сайте информацию о доступности объекта и порядке обслуживания инвалидов на объекте.	Организационные мероприятия.	Мероприятие 1-го этапа (неотложные).
6.1.2	Визуальная, звуковая и тактильная информация с указанием направления движения и мест получения услуги.	Обеспечить визуальными и звуковыми средствами информации на пути к зоне целевого назначения.	Текущий ремонт. Организационные мероприятия.	Мероприятие 2-го этапа (отложенные).
		Обеспечение тактильными системами средств информации на пути к зоне целевого назначения.	Текущий ремонт. Организационные мероприятия.	Мероприятия 3-го этапа (отложенные)
6.1.3	Доступные для инвалидов элементы здания и территории.	Оборудовать доступные для инвалидов с нарушением зрения и слуха элементы здания и территории символами доступности в соответствии с ГОСТ Р 52131-2003.	Текущий ремонт. Организационные мероприятия.	Мероприятия реализуется по мере необходимости.
6.1.4	Информационные средства для инвалидов с нарушением зрения.	На основных путях движения предусмотреть тактильную направляющую полосу с высотой рисунка не более 0,025 м.	Капитальный ремонт (реконструкция).	Мероприятия 3-го этапа (отложенные).
		Оборудование входа на участок тактильной мнемосхемой плана участка.	Организационные мероприятия.	Мероприятия 3-го этапа (отложенные).
6.1.6	Расписание и информационные стенды на первом этаже.	Размещать информацию, выполненную крупным шрифтом, в месте, где отсутствует бликование, слепящее освещение.	Организационные мероприятия.	Мероприятие 1-го этапа (неотложные).
		Разместить с учетом зоны досягаемости инвалидов на креслах-колясках.	Организационные мероприятия.	Мероприятие 2-го этапа (отложенные).
		Обеспечить информационную доступность для	Организационные	Мероприятия 3-го

		слабовидящих и слепых инвалидов.	мероприятия.	этапа (отложенные).
6.1.7	Информационные стенды на 2,3,4 этажах.	Размещать информацию, выполненную крупным шрифтом.	Организационные мероприятия.	Мероприятие 1-го этапа (неотложные).
		Разместить с учетом зоны досягаемости инвалидов на креслах-колясках.	Организационные мероприятия.	Мероприятие 1-го этапа (неотложные).
		Обеспечить информационную доступность для слабовидящих и слепых инвалидов..	Организационные мероприятия.	Мероприятия 3-го этапа (отложенные).
ОБЩИЕ требования к зоне		Привести в соответствие установленным нормативам.		

II. Заключение по зоне:

Наименование структурно-функциональной зоны	Состояние доступности (к пункту 3.4 Акта обследования ОСИ)	Приложение		Рекомендации по адаптации (вид работы) к пункту 4.1 Акта обследования ОСИ
		№ на плане	фото	
Система средств информации.	<p>1) ДЧ-И (К,О) – доступно частично избирательно для инвалидов на креслах-колясках, с нарушением опорно-двигательного аппарата.</p> <p>2) ВНД (С,Г) – функциональная зона временно недоступна для инвалидов с нарушением зрения, нарушением слуха.</p> <p>3) ДП-И (У) – доступно полностью избирательно для инвалидов с нарушением умственного развития.</p>	-		<p>1) Текущий ремонт, организационные мероприятия.</p> <p>2) Текущий ремонт, организационные мероприятия.</p> <p>3) Мер по адаптации зоны не требуется.</p>

